

国家开发银行助学贷款支付宝生活号手机还款流程

1. 手机登录支付宝账户

点击【更多】-【便民生活】-【生活号】



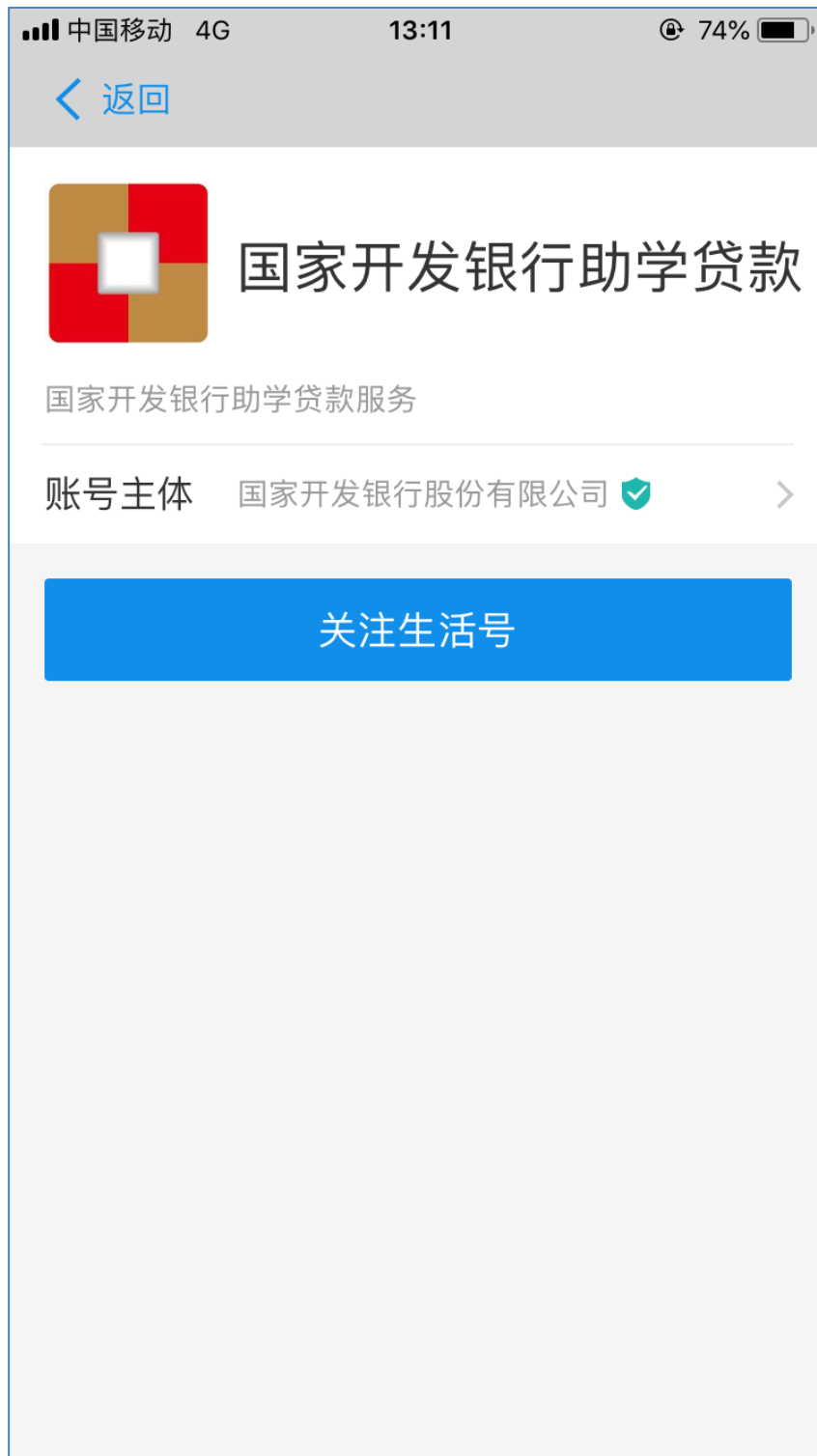
2. 点击【便民生活】，选择【生活号】



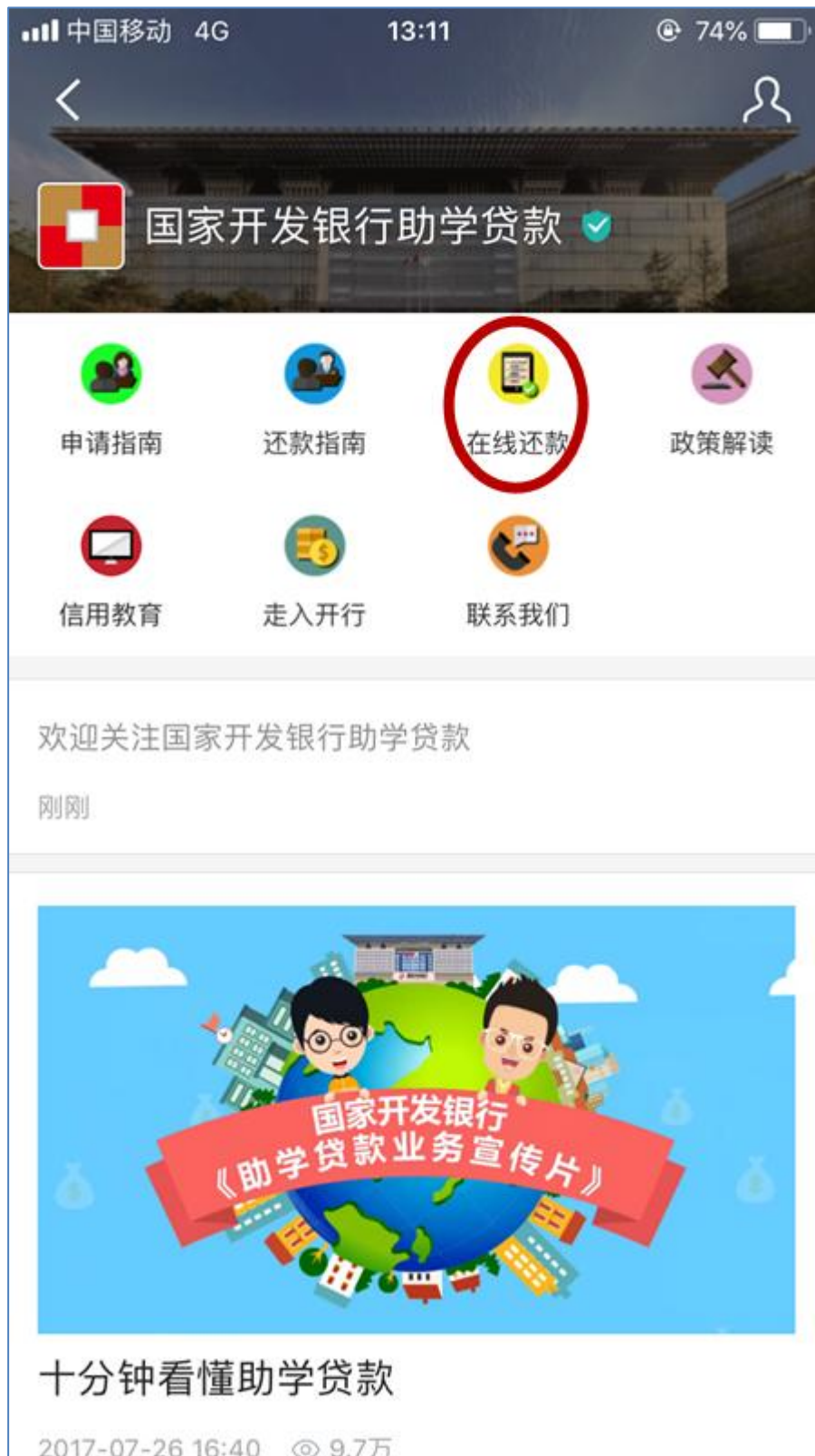
3. 搜索【国家开发银行助学贷款】生活号



4. 点击【关注生活号】



5. 进入国家开发银行助学贷款界面，点击【在线还款】



6. 输入**助学贷款支付宝账户**、身份证号码，点击【**查询还款信息**】

中国移动 4G 13:14 72%

< 返回 助学贷款 更多

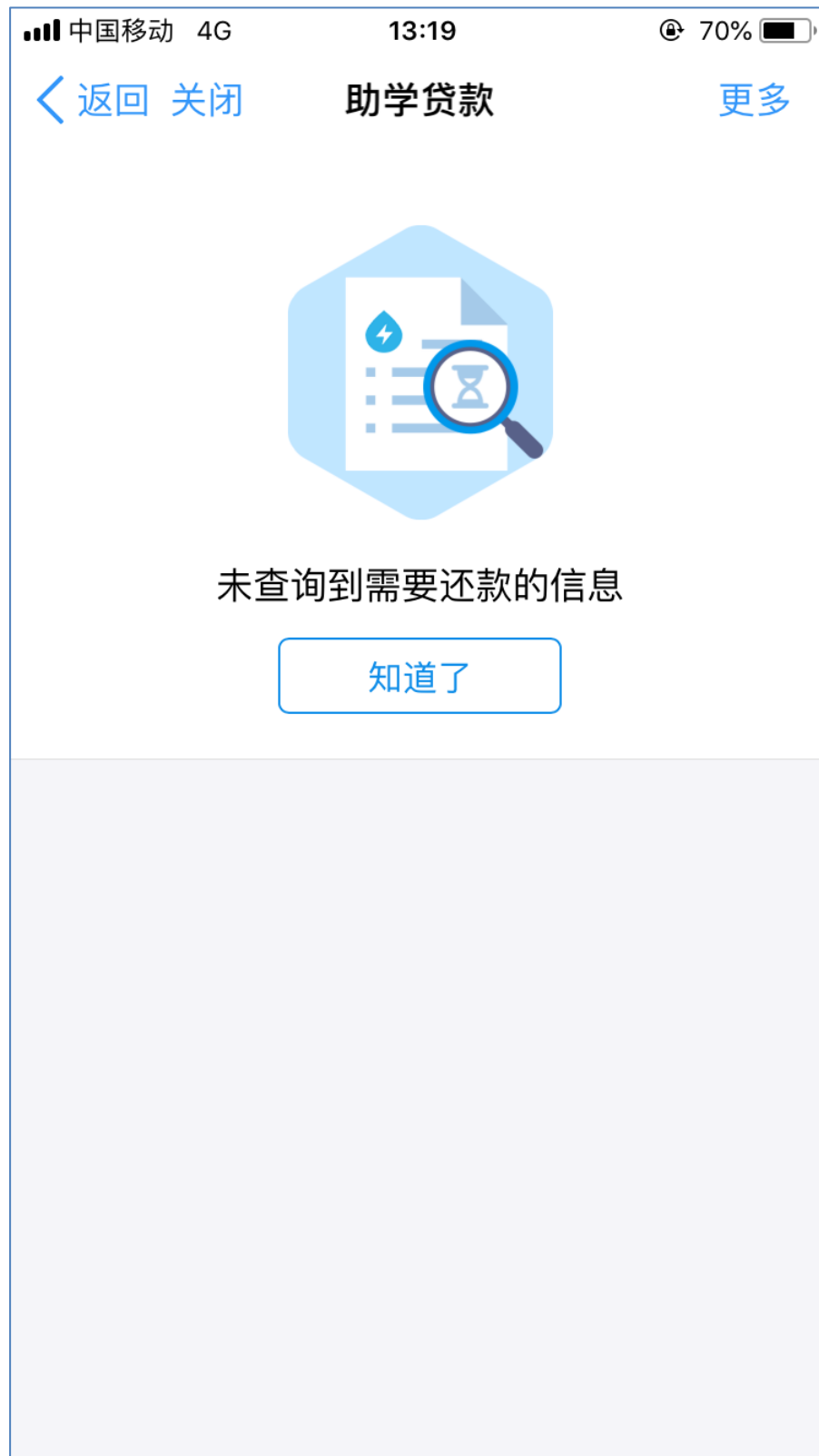
助学贷款还款

支 [redacted].cdb@sina.cn

452726 [redacted] 29

查询还款信息

7. 如无还款信息则显示以下信息，不需进行还款操作



8. 如有还款信息则显示以下信息，请仔细核对还款信息（包括提前还款和到期还款），再点击【确认还款】

中国移动 4G 13:15 72%

[返回](#) 助学贷款 [更多](#)

 助学贷款

借款人姓名 * 

所属分行  分行

机构名称  学生资助管理中心

还款信息 [请仔细核对信息](#)

合同号	451222  0126
贷款年份	2012
应还本金	0.01元
应还利息	0.00元
还款截止日期	2018-05-20

合计应还金额 **¥0.01**

注：请仔细核对以上信息，更多详情请登陆国家开发银行学生在线服务系统查询。

同意 [《支付宝还款协议》](#)

确认还款

9. 如果未打开支付宝客户端或未完成付款，点击【继续付款】



10.确认还款金额，可选择付款方式（可以选择银行卡/余额两种付款方式），点击【立即付款】



11. 还款成功



12. 您可以再支付宝账单详情中查询该笔还款账单详情